

# ESTACIONAMIENTO



Compuesto de caucho SBR, reforzado con caucho natural. Su diseño permite instalarlo como tope o delimitador de estacionamientos y guía en vías de acceso para todo tipo de pavimentos. Diferentes medidas para cubrir todas las necesidades del mercado. Los usos principales de los Topes son en estacionamientos privados como en públicos.



## TOPE 180 CM.

- Código: SETE1800NA
- Medidas: 180x15x10 cm
- Color: Negro / Amarillo



## TOPE 90 CM.

- Código: SETE900NA
- Medidas: 90x15x10 cm
- Color: Negro / Amarillo




## TOPE 55 CM.

- Código: SETE500NA
- Medidas: 55x15x10 cm
- Color: Negro / Amarillo

## LOMO DE TORO 100 CM.

### ALTO TOLERAJE

- Código: SELT1000AR
- Medidas: 100x35x5 cm
- Color: Negro / Amarillo
- Resiste: 30 Toneladas



## LOMO DE TORO 100 CM.

- Código: SELT990NA
- Medidas: 99X30X4CM
- Color: Negro / Amarillo
- Resiste: 15 Toneladas



## LOMO DE TORO 90 CM.

### 3 ORIFICIOS

- Código: SELT900NA6P
- Medidas: 90x30x5 cm
- Color: Negro / Amarillo
- Resiste: 20 Toneladas



## LOMO DE TORO 180 CM.

- Código: SELT1800NA
- Medidas: 180x30x5 cm
- Color: Negro / Amarillo
- Resiste: 20 Toneladas



Terminal para lomo de toro  
• Código: SETER1800N


## PREMIUM 90 CM

### TERMINAL

- Código: SETE90NAP
- Medidas: 25x90x5 cm
- Color: Negro / Amarillo

### BASE

- Código: SELT90NAP
- Medidas: 50x90x5 cm
- Color: Negro / Amarillo




# PROTECTORES



Producto que protege cables y mangueras del paso de vehículos y peatones. Posee canales los cuales proporcionan la protección y el espacio para su uso. Su tapa abatible es de fácil bloqueo y facilita la manipulación de los cables.

## PROTECTOR PARA CABLES



**Material**  
Compuesto de caucho SBR, reforzado con caucho natural reciclado y antioxidantes. Tapa de caucho amarillo.

**Aplicación:**  
Su diseño permite trasladarlo, ideal para eventos centros deportivos, empresas de electricidad.

Canales:	Código:	Medidas	Resiste
2	SECP1000NA	100x25x5cm.	7 Toneladas
3	SECP900MT3	90x50x7cm.	15 Toneladas
4	SECP900MT4	90x50x5cm.	15 Toneladas
5	SECP900MT5	90x55x5cm.	15 Toneladas



# ESPEJOS PANORÁMICO

Su forma convexa entrega un espectro visual más amplio que un espejo común, fabricados en PVC y Acrílico, úsalos en estacionamientos, malls, supermercados, fabricas, vía pública, etc.

## INTERIOR



SEEC60INT 60 cm Int.

## EXTERIOR



Código:	Medidas:
SEEC45	45 cm Ext.
SEEC60	60 cm Ext.
SEEC80	80 cm Ext.
SEEC100	100 cm Ext.

## CONECTOR



Código:	Para espejos de:
SEECONE60	60 CMS.
SEECON8010	80 y 100 CMS.



## PROTECTOR PARA PILAR

Su diseño permite pegarlo al ángulo de pilares, vigas o rampas de estacionamientos, muros de subterráneos, protegiendo de roces o topones las puertas, parachoques o carrocerías de automóviles. Las franjas amarillas resaltan para mejorar la visibilidad en lugares oscuros.



Código: SEBPVE60  
Medidas: 60X7X7 CM.  
Seguro: Con llave

Permite mantener reservado su espacio durante su ausencia, evitando así ser ocupado por otros vehículos. De funcionamiento fácil, se bota y levanta en forma manual y se deja bloqueado con llave (adjunta).

# BLOQUEADORES



Código:	SEPP800NA
Medidas:	80x10x1 cm
Color:	Negro / Amarillo

Alta Resistencia	
Código:	SEPP800NAC
Medidas:	80x10x1cm
Color:	Negro / Amarillo